

VOLANO BS - ACCIAIO AL CARBONIO

VOLANO TERMICO IN ACCIAIO GREZZO PER POMPA DI CALORE



INFORMAZIONI TECNICHE

Accumulatori inerziali CALDO-FREDDO per pompe di calore per lo stoccaggio di acqua tecnica, utili a limitare i riavvii del compressore.

MATERIALE

Acciaio al carbonio.

RIVESTIMENTO ESTERNO

PVC colore grigio.

COIBENTAZIONE





Poliuretano espanso rigido ad elevato isolamento termico.

GARANZIA

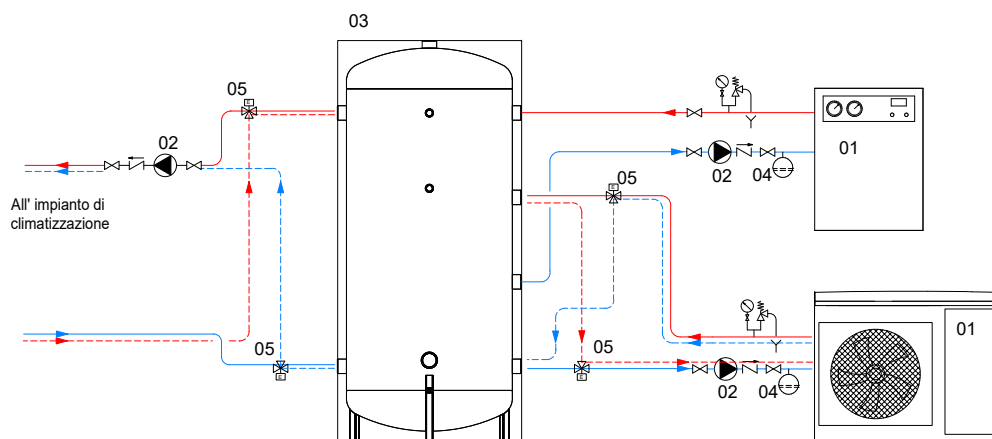
5 anni - Vedi condizioni generali di vendita.

**ACCIAIO
GREZZO**



	Tipo di installazione	Modello	CODICE	Classe Energetica
 <p>VOLANO BS GBF - conn. 1'' RIVESTIMENTO ESTERNO IN PVC MORBIDO</p>	 <p>INDOOR</p>	100	3001162311001	B
		200	3001162311002	C
		Codice per quantità (≥12pz)		100
 <p>VOLANO BS GBF RIVESTIMENTO ESTERNO IN PVC MORBIDO</p>	 <p>INDOOR</p>	100	3001162311008	B
		200	3001162311009	C
		300	3001162311003	C
		500	3001162311004	C
		500 (B)	3001162311014	B
		800	3001162311005	C
		1000	3001162311006	C
Codice per quantità (≥12pz)		100	3001162311008	B

ESEMPIO DI SCHEMA DI IMPIANTO CON VOLANO BS



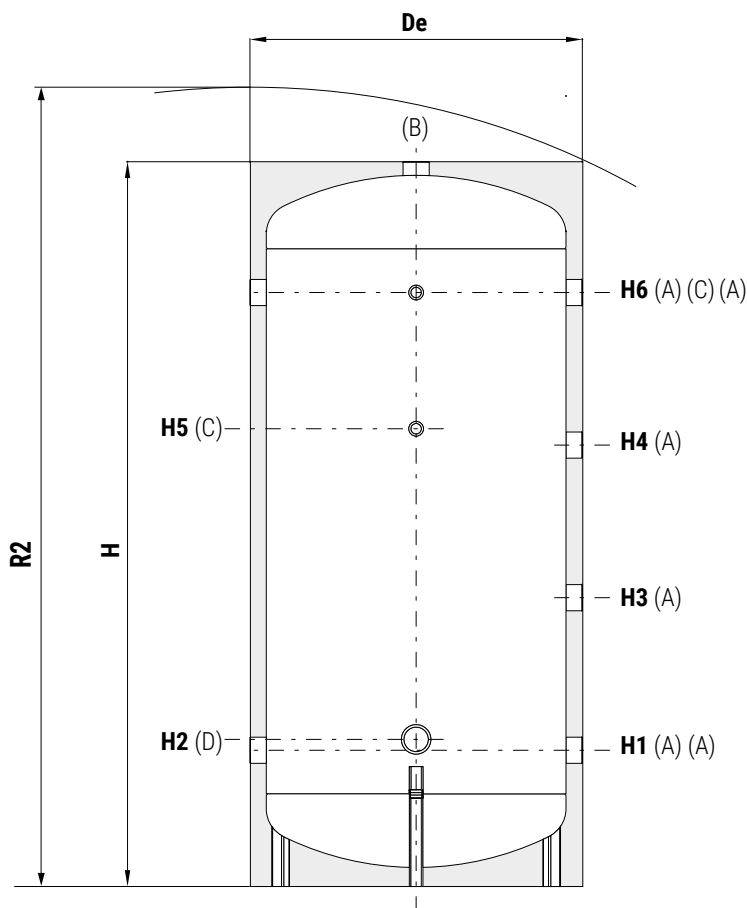
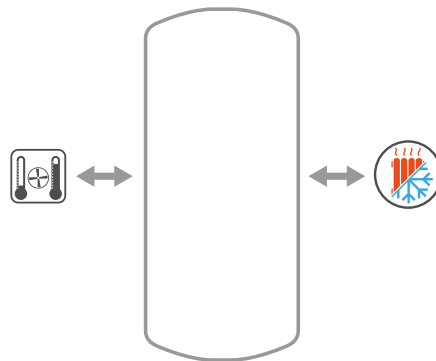
- 01 Generatore termico
- 02 Circolatore
- 03 Volano termico BS
- 04 Vaso di espansione
- 05 Valvola 3 vie

Gli schemi riportati sono puramente illustrativi. Per la realizzazione di impianti fare sempre riferimento ad un tecnico progettista abilitato.

VOLANO BS - ACCIAIO AL CARBONIO

VOLANO TERMICO IN ACCIAIO GREZZO PER POMPA DI CALORE

PRESSIONE	TEMPERATURA
P _{max}	T _{min} /T _{max}
4 bar	-10 / +99 °C



- A** Connessione all'impianto
- B** Connessione all'impianto
- C** Connessione per strumentazione G 1/2" F
- D** Connessione per integrazione elettrica G 1" 1/2 F

VOLANO BS GBF - CONN. 1"

Modello	Volume [lt]	Peso [Kg]	De	H	R2	H1	[mm]					B	A
							H2	H3	H4	H5	H6		
100	95	18	450	895	1005	210	250	375	545	515	715	1"1/4	1"
200	181	28	510	1285	1380	210	250	505	795	840	1090	1"1/4	1"

VOLANO BS GBF

Modello	Volume [lt]	Peso [Kg]	De	H	R2	H1	[mm]					B	A
							H2	H3	H4	H5	H6		
100	95	18	450	895	1005	210	250	375	545	515	715	1"1/4	1"1/4
200	181	28	510	1285	1380	210	250	505	795	840	1090	1"1/4	1"1/4
300	280	37	620	1335	1475	255	275	535	815	845	1095	1"1/5	1"1/4
500	480	52	720	1615	1770	270	290	635	1000	1090	1360	1"1/4	1"1/4
800	790	89	900	2040	2230	370	370	805	1235	1370	1670	1"1/4	1"1/2
1000	990	118	1000	1985	2220	345	345	780	1210	1345	1645	1"1/2	2"

VOLANO BS GBF - CLASSE B

Modello	Volume [lt]	Peso [Kg]	De	H	R2	H1	[mm]					B	A
							H2	H3	H4	H5	H6		
500 (B)	480	52	750	1615	1785	270	290	635	1000	1090	1360	1"1/4	1"1/4

Prodotti progettati e realizzati per l'utilizzo entro i limiti di temperatura e di pressione dell'Art. 4.3 della Direttiva 2014/68/EU (PED)